



CONGRESO

ESTADO DE MÉXICO



INESLE

INSTITUTO
DE ESTUDIOS
LEGISLATIVOS

7. Amanalco





Amanalco

Datos socioeconómicos 2020

Censo de población y vivienda INEGI, 2020

Porcentaje de la población
total del Estado:

0.14%

(peso estatal)

Posición respecto al número de
habitantes:

94/125

(lugar estatal)

Población

23,675

personas

Hombres

11,534

48.7%

Mujeres

12,141

51.3%

Pirámide poblacional

85 años o más

80 - 84 años

75 - 79 años

70 - 74 años

65 - 69 años

60 - 64 años

55 - 59 años

50 - 54 años

45 - 49 años

40 - 44 años

35 - 39 años

30 - 34 años

25 - 29 años

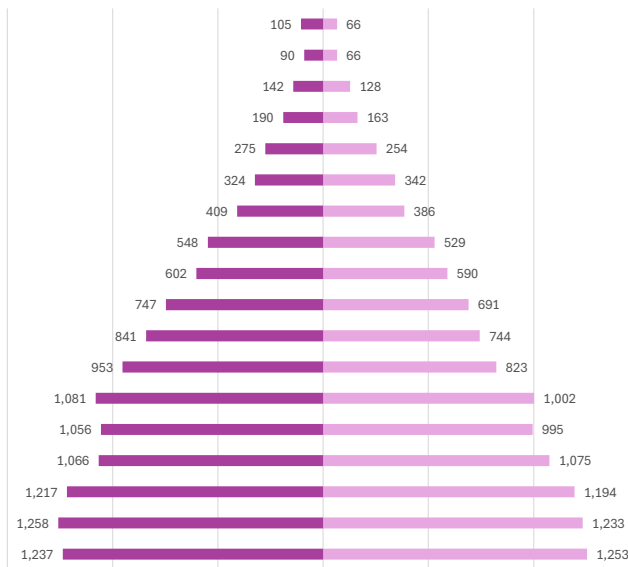
20 - 24 años

15 - 19 años

10 - 14 años

5 - 9 años

0 - 4 años



■ Mujeres ■ Hombres



CONGRESO
ESTADO DE MÉXICO

INESLE

INSTITUTO
DE ESTUDIOS
LEGISLATIVOS

Amanalco

Capítulo 9000 Deuda Pública	\$-
Capítulo 8000 Participaciones y aportaciones	\$-
Capítulo 7000 Inversiones financieras	\$-
Capítulo 6000 Inversión Pública	
Capítulo 5000 Bienes Muebles	\$-
Capítulo 4000 Transferencias y asignaciones	\$-
Capítulo 3000 Servicios generales	\$-
Capítulo 2000 Materiales y suministros	\$9,705
Capítulo 1000 Servicios personales	\$79,582

40.02%

Del total de egresos de la cuenta pública

Capítulo 1000
Servicios personales



Total de egresos

\$198,845.92

Capítulo 9000 Deuda Pública	\$21,921.4
Capítulo 8000 Participaciones y aportaciones	\$-
Capítulo 7000 Inversiones financieras	\$-
Capítulo 6000 Inversión Pública	\$125,807.9
Capítulo 5000 Bienes Muebles	\$4,891.3
Capítulo 4000 Transferencias y asignaciones	\$15,877.5
Capítulo 3000 Servicios generales	\$13,865.2
Capítulo 2000 Materiales y suministros	\$7,515.8
Capítulo 1000 Servicios personales	\$76,674.4










28.77%

Del total de egresos de la cuenta pública







**Capítulo 1000
Servicios personales**







Servicios básicos de vivienda

	Viviendas que no disponen de internet	86.10%
	Viviendas que no disponen de teléfono fijo	26.99%
	Viviendas que no disponen computadora	91.48%
	Viviendas que no disponen de agua	5.10%
	Viviendas que no disponen de drenaje ni sanitario	17.54%
	Viviendas que no disponen de electricidad	0.61%
	Viviendas que no disponen de lavadora	64.53%
	Viviendas que no disponen de refrigerador	46.47%
	Viviendas con piso de tierra	5.21%

Composición Social

	Población originaria	3.33%
	Población hablante de lengua indígena	5.88%
	Población económicamente activa	42.69%
	Población con alguna limitación o discapacidad	8.09%
	Población afiliada con alguna institución de salud	68.67%
	Hogares con jefa de familia	25.21%

Rezago educativo

	Años promedio de escolaridad	7.75
	Población analfabeta	5.94%
	Población de entre 6 y 11 años que no asiste a la escuela	0.44%
	Población con educación básica incompleta	13.42%

Índice de Desarrollo Humano (IDH)

(Grado de progreso del municipio en factores sanitarios, educativos y económicos)



0.665



Subíndice de Educación (SE)

(Calidad de vida a través de la educación)

0.609

MEDIO

Subíndice de Ingreso (SI)

(Obtención de recursos para gozar de una vida digna mediante el ingreso bruto Per cápita)



0.669

MEDIO



Ingreso Corriente Total Per Cápita

2,085 (Promedio de ingreso que recibe una persona para subsistir)



Subíndice de Salud (SS)

(Esperanza de vida al nacer)



0.721

ALTO



Índice de Rezago Social

(Medida que agrega variables de educación, salud y vivienda en el hogar)

0.25



Grado de Rezago Social

Medio



LA VIDA Y LA INTEGRIDAD



Femicidio

0.00



Homicidio doloso

0.00



Homicidio culposo

14.98



Lesiones dolosas

205.95

EL PATRIMONIO



Robo de vehículo

41.19



Robo a casa habitación

14.98



Robo de negocio

3.74



Robo a transeúnte total

22.47



Robo en transporte público

0.00



Robo con violencia

52.42



Extorsión

7.49



Incidencia delictiva

Datos del Sistema Estatal de Seguridad Pública, enero-octubre 2024
(casos por cada 100 mil habitantes)

La familia



Violencia familiar

119.82

La libertad personal



Secuestro

3.74

La sociedad



Trata de personas

0.00

La libertad y la seguridad social



Violación

18.72

Otros



Narcomenudeo

7.49



La vida y la integridad

Años	2020	2021	2022	2023	2024
Feminicidios	0.00	15.04	7.46	0.00	0.00
Homicidios dolosos	3.87	26.84	11.41	15.09	0.00
Lesiones culposas	0.00	15.34	11.41	18.86	14.98
Lesiones dolosas	239.84	306.72	292.75	207.49	205.95



Presidencia



Iris Loreto Gómez

Sindicatura

Juan Ángel Díaz Salazar
PAN-PRI-PRD-NAEM

Regidurías

Emilia Peña Gómez	PAN-PRI-PRD-NAEM
Martín Sánchez Ramírez	PAN-PRI-PRD-NAEM
Jeniflor Chiquillo Marín	PAN-PRI-PRD-NAEM
Javier Filiberto Sotero Vidal	PAN-PRI-PRD-NAEM
Gerardo Santiago Vera	MC
Ismael García Castillo	PVEM-PT-morena
Merced Ávila Ávila	MC

**Partido
político**

PAN-PRI-PRD-NAEM



Diputaciones locales

Distrito Local	Cabecera Local	Diputación	Grupo parlamentario
10	Valle de Bravo	Javier Cruz Jaramillo	morena

Diputaciones federales

Dtto. Federal	Cabecera Federal	Diputación	Grupo parlamentario
36	Tejupilco De Hidalgo	Juan Carlos Varela Domínguez	morena